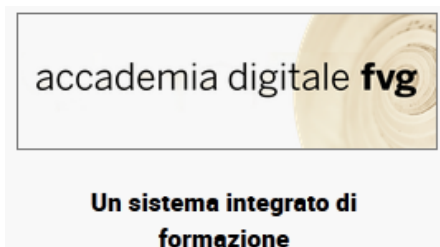


# Registrazione sito Insiel


Per eseguire la registrazione, è necessario andare sul sito internet [www.insiel.it](http://www.insiel.it) seguendo le istruzioni qui di seguito elencate:

Far scorrere la pagina verso il basso fino a trovare a sinistra dello schermo la seguente immagine:

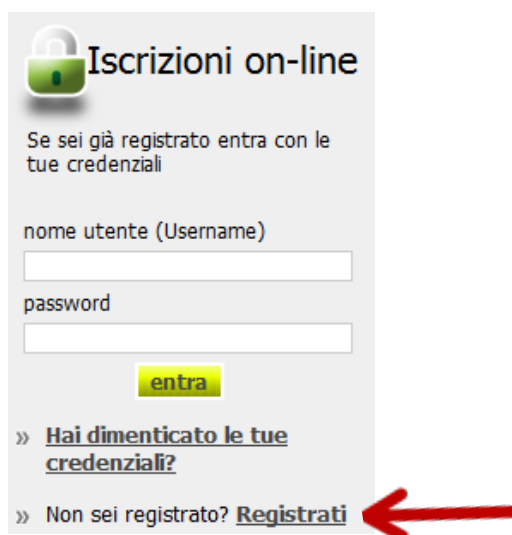
1. Cliccare sull'immagine **accademia digitale fvg**:



2. Cliccare sull'immagine calendario corsi:



3. Nel riquadro a sinistra con titolo **Iscrizioni on-line**, scegliere la voce **Registrati** come da immagine qui sotto:



4. Apparirà il modulo di Registrazione, (Scheda di immissione dati) che andrà compilato interamente.
5. Al termine della compilazione, premere il tasto **registra** in fondo allo schermo.
6. Apparirà il riassunto dei dati precedentemente inseriti. Verificarne la correttezza, e premere nuovamente il tasto **registra** in fondo allo schermo.

A questo punto comparirà la seguente scritta:

## Registrazione avvenuta con successo.

Per accedere al sistema e consultare il calendario dei corsi, utilizzare le credenziali per il primo accesso così come fornite dal sistema:

**nome utente (username):** .....

**password:** .....

Queste credenziali le verranno inoltrate anche all'indirizzo di posta utilizzato nel modulo di registrazione, così potrà utilizzarle in futuro per altre iscrizioni.

Grazie